たとえばこんなリフォームも①

今のお部屋をもっと広く、使い勝手良くしたいわ。

同じ間取りでも、お部屋を広々と活用できます。

室内窓を使うことで、空間に広がりが生まれる。

閉じられた空間や壁に、奥行きや広がり、アクセントをもたらします。
また部屋に光や風を取り込むこともできます。

室内窓 ▶ P.89へ



突き出し窓を開ければ
換気もできます。

インテリアに合わせて
採光部のオーダーも可能。

カスミ熱処理ガラス

チェッカーアクリル



レイン熱処理ガラス

アクア熱処理ガラス



モール熱処理ガラス



チェッカー熱処理ガラス

今の住まいと生活スタイルに合わせ、部屋を上手に使い分け。

「間仕切り開閉壁」を使えば、手軽に部屋を仕切ったり広げたりする“暮らし方”が
簡単に実現。もちろん今の住まいにぴったりサイズでオーダーが可能。

スクリーンウォール フルオープンタイプ ▶ P.44へ

スクリーンウォール ▶ P.26へ

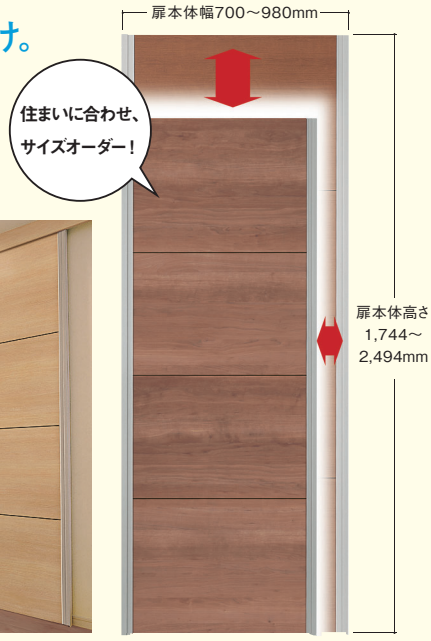

これまで眠っていたスペースも
有効活用できます。

見せるインテリア収納で、デスクの前を有効活用。

▶P.106へ

市販のマグネット商品やフックを使って、
自由に使いやすい収納スペースとして活用できます。

マグネット対応化粧ボード

有孔化粧ボード

現場で自由に
カットできるので、
サイズもぴったり。

キッチンはもちろん、洋間も床下を収納庫として活用。

▶P.382へ

今まで活用していなかった床下が収納庫に早変わり。
飲食料のパントリーやストック品の保管場所として
有効活用できます。

床下収納ユニット

**使い勝手や収納量に
あわせて選べます。**

固定タイプ

スライドタイプ

くつろぎのスペースも、収納庫に活用。

▶P.364へ

洋室の中に和の空間をつくれるだけでなく、
収納庫としても活用できます。

畳が丘

手軽に引き出せて
使いやすい
引き出しボックス。

ロフトも、使いやすくラクに操作できるハシゴをプラス。

▶P.394へ

ロフトを収納スペースに。
ラクラク操作のはしごがあればお子さまも安心です。



使用しない時ははしごを
垂直に立ててすっきり収納。

固定金具とはしごがスライド
機構で連結。軽い力で
お子さまでも操作できます。
※取りはずしはできません。